

# “¿Por qué mi hijo ya no me habla?”



*Una guía práctica para recuperar la  
conexión con tu adolescente.*





## Dedicatoria & Introducción

---

A todos los padres y madres que sienten que su hijo adolescente se les escapa de las manos...

Este espacio es para ustedes.

Para quienes alguna vez se preguntaron:

“¿Qué hice mal?”,

“¿Por qué ya no me habla?”,

“¿Cómo vuelvo a acercarme sin perder autoridad?”.

**No están solos.** La adolescencia no es una guerra que hay que ganar, sino un puente que hay que aprender a **cruzar con paciencia, escucha y amor.**

Ojalá estas páginas sean una guía para que se animen a confiar en que el vínculo con sus hijos puede transformarse y fortalecerse.

### **Bienvenido a este viaje.**

En las próximas páginas no vas a encontrar fórmulas mágicas, sino claves prácticas, ejemplos reales y ejercicios sencillos que te permitirán recuperar la confianza, la escucha y la conexión con tu hijo adolescente.

Recordá: no se trata de hablar más, sino de aprender a escuchar mejor.

No se trata de controlarlo todo, sino de **ser GUÍA: firme, presente y amoroso.**

“*Ser GUÍA no es saberlo todo, es estar firme y amorosamente presente.*”



# Sobre mí

---



Soy **Andrea Alvarez, Coach Familiar** especializada en acompañar a padres y madres de adolescentes.

Hace más de 10 años descubrí que mi verdadera vocación es ayudar a las familias a **recuperar la confianza, la comunicación y la conexión** en una etapa que muchas veces se vive con miedo, dudas o frustración.

Soy mamá y también viví en carne propia el desafío de ver a mi hijo transformarse en adolescente. Aprendí que **la adolescencia no es un problema a resolver, sino una oportunidad para crecer juntos**.

Hoy acompaño a padres desde una mirada práctica y cercana, integrando herramientas de **Disciplina Positiva, Comunicación Empática y Neurociencia de la adolescencia**, para que puedan criar con firmeza y amor, sin perder la conexión.

Creé **la comunidad #ConEstiloAdolescente**, un espacio gratuito y cercano donde comparto reflexiones, frases, ejercicios y recursos para que los padres se sientan acompañados día a día en este camino.

Andrea



# Capítulos

El silencio no es rechazo, es transformación

01

Errores comunes que alejan

02

Cómo recuperar el puente emocional

03

Claves para una conexión diaria posible

04

Carta final al lector

05



# 01

## El silencio no es rechazo, es transformación

Durante la adolescencia, el cerebro de tu hijo está en plena reestructuración. La corteza prefrontal, encargada de la planificación, control de impulsos y toma de decisiones, es una de las últimas áreas en madurar (Siegel, 2014).

Esto explica muchos de sus cambios de humor, distanciamiento y necesidad de independencia.



**El cerebro adolescente  
es una obra  
en construcción.**

DANIEL J. SIEGEL



No es que tu hijo ya no te ame o te rechace, sino que está en un proceso natural de separación para descubrir quién es.

### Ideas clave para los padres

- ✓ El **silencio** no significa desamor: muchas veces es la forma en la que tu adolescente procesa su mundo interior.
- ✓ No todo lo que piense o sienta lo compartirá contigo, y está bien.
- ✓ Lo más importante es que sepa que **vos estás disponible**, sin invadir.



Carolina me contaba que antes su hijo llegaba del colegio y le contaba todo: quién se había peleado, qué profe lo retó, hasta lo que comió en el recreo.

*Hoy, con 14 años, lo único que dice es "todo bien" y se encierra en su cuarto.*

Ella sentía rechazo. Sin embargo, al trabajar en no presionar y en estar cerca de manera tranquila (un mate en silencio, acompañarlo a un partido, pasar por su habitación a darle un beso), comenzó a notar que él elegía volver a acercarse cuando estaba listo.

## Ejercicio práctico – “Mapa de disponibilidad”



Objetivo: mostrarle a tu hijo que estás ahí, sin necesidad de invadir.

- Dibujá un círculo grande en una hoja. En el centro escribí: “Estoy disponible”.
- Alrededor, agregá momentos cotidianos en los que podés estar cerca sin presionar (ej: cuando lo llevo al cole, a la hora de la merienda, un rato antes de dormir, un paseo en auto).
- La próxima semana, probá estar presente en al menos uno de esos momentos, sin hacer preguntas invasivas ni dar sermones.



Repetí el ejercicio durante 7 días y observá si tu hijo empieza a buscarte más.



# *“Estar presente sin invadir*

es el primer puente  
hacia la conexión.”





# 02



Según *Carl Rogers*, psicólogo humanista, el cambio positivo solo ocurre en un **clima de aceptación, escucha y empatía**. Cuando en lugar de escuchar corregimos, juzgamos o comparamos, el adolescente siente que no es comprendido y se cierra.

Muchos padres sienten que cuanto más intentan acercarse, más se alejan sus hijos.

Esto suele deberse a errores comunicacionales inconscientes: frases, actitudes o comparaciones que los adolescentes viven como juicios o invalidaciones.

## Errores comunes que alejan

Frases típicas que bloquean la conexión:

"No es para tanto."

"Cuando yo tenía tu edad..."

"Dejá de exagerar."

"Tenés todo, no te podés quejar."

## Ideas clave para los padres

- ✓ Cada vez que **invalidás** la emoción de tu hijo, él aprende que no tiene un espacio seguro en vos.
- ✓ El juicio, aunque sea con buena intención, se percibe como distancia.
- ✓ La comparación (con vos, con hermanos o amigos) erosiona la autoestima.



Juan le dijo a su papá: “No quiero ir al colegio, no soporto a mis compañeros”.

El papá respondió: “En mis tiempos no existía eso de ‘no soportar’, tenías que aguantarte”.

Resultado: Juan se calló, no volvió a hablar y se encerró en su cuarto.

¿Qué podría haber hecho distinto?

# Ejercicio práctico – “Lo que dije / Lo que podría haber dicho”



Objetivo: tomar conciencia de frases que bloquean y transformarlas en frases que abren diálogo.

- En una hoja dibujá dos columnas:
  - Columna 1: Lo que dije (ejemplo: “No es para tanto”).
  - Columna 2: Lo que podría haber dicho (ejemplo: “Sé que para vos es importante, contame más”).
- Registrá 3 frases de esta semana que dijiste en un momento de tensión.
- Transformalas en frases de apertura y validación.
- Repetí este ejercicio durante 7 días.



Con el tiempo vas a notar que empezás a responder distinto casi sin pensarlo.

*Este ejercicio te ayuda a transformar frases que pueden cerrar el diálogo en frases que abren la conexión con tu hijo adolescente.*

Lo que dije	Lo que podría haber dicho
No es para tanto.	Sé que para vos es importante, contame más.
Cuando yo tenía tu edad...	Entiendo que hoy las cosas son diferentes, ¿cómo lo vivís vos?
Dejate de joder, no es tan grave.	Veo que esto te preocupa, ¿querés que lo pensemos juntos?





# *Escuchar y validar*

“Entiendo que te sientas  
incómodo con tus compañeros.  
Contame un poco más, quiero  
entender qué pasa”.

*Esa pequeña diferencia abre la puerta a la confianza.*





# 03

---

Cómo recuperar el puente  
“  
emocional

Según **John Gottman**, la mayor necesidad de un adolescente es ser escuchado sin ser corregido. Cuando sienten que cada palabra será cuestionada, optan por callar.

Uno de los mayores anhelos de los padres es volver a sentirse conectados con sus hijos adolescentes.

El desafío es que esa conexión no se logra “forzando conversaciones profundas”, sino a través de un clima emocional seguro.

La validación emocional es clave: *significa reconocer lo que sienten sin intentar cambiarlo de inmediato.*

Elementos esenciales del puente emocional:

1. **Escucha activa:** no interrumpir, asentir, mirar a los ojos.
2. **Validación:** frases como “Entiendo que te sientas así” o “Tiene sentido lo que decís”.
3. **Presencia sin juicio:** estar disponible, aun en silencio.

## Ideas clave para los padres

- ✓ La conexión no se fuerza: se construye paso a paso.
- ✓ Estar disponibles es más poderoso que dar consejos.
- ✓ A veces un gesto (sentarse al lado, un abrazo, compartir música) dice más que mil palabras.

Mariana notaba que cada vez que intentaba “hablar seriamente” con su hija, ella respondía con monosílabos y se iba.

Cambiaron la estrategia: en vez de forzar charlas largas, Mariana empezó a acompañarla en cosas simples —ver su serie favorita juntas, escuchar la playlist de la hija, cocinar algo en silencio.

Al poco tiempo, la adolescente empezó a hablar sola, sin que nadie se lo pidiera.






## Ejercicio práctico – “Diario de microconexiones”



Objetivo: entrenar la mirada en los pequeños momentos que fortalecen el vínculo..

1. Durante 7 días, anotá cada noche **un momento de conexión real** que hayas tenido con tu hijo.
  - Puede ser una risa compartida, una mirada, un mate juntos, un abrazo.
2. No importa si fue breve: **lo pequeño suma y sostiene el puente.**
3. Al final de la semana, revisá tu diario: vas a descubrir que **la conexión siempre estuvo**, aunque en forma de “hilos pequeños”.



.....

.....

.....

.....


.....

.....

.....



Este ejercicio ayuda a cambiar el foco: de “no me habla” a “sí nos conectamos en otros códigos”.





“La mayor necesidad de un adolescente es ser escuchado sin ser corregido.”

John Gottman



04

# Claves para una conexión diaria posible



La conexión con un adolescente no se construye en grandes charlas profundas, sino en los **pequeños rituales cotidianos**.

Según Laura Gutman, “lo que se repite con afecto queda grabado en el corazón”. Es decir, son los **microactos de amor y presencia** los que generan huellas de confianza a largo plazo.

La clave no está en buscar momentos extraordinarios, sino en transformar lo simple en significativo: un saludo, una sonrisa, una pregunta sincera, un rato de compañía.

## Ideas clave para los padres

- ✓ La conexión no necesita horas, necesita **calidad de atención**.
- ✓ Un instante de mirada real vale más que un sermón de 20 minutos.
- ✓ Los rituales repetidos generan seguridad: comidas compartidas, caminatas, preguntas al final del día.

Martín, papá de dos adolescentes, se dio cuenta de que casi no compartían tiempo juntos. Decidió instaurar un ritual: cada noche, antes de dormir, pasaba cinco minutos por las habitaciones para preguntar: “¿Cómo estuvo tu día?”.

Al principio recibía monosílabos. Pero al cabo de un mes, esos minutos se transformaron en charlas de risa, confidencias y, a veces, lágrimas.

No fue magia: **fue constancia y afecto repetido**.



## Ejercicio práctico – “Checklist de microconexión diaria”



Objetivo: asegurarte de incluir actos de conexión en lo cotidiano.

Durante 7 días, marcá cada noche si lograste hacer al menos 3 de estos:

☐

Escuché a mi hijo sin interrumpir.

☐

Compartimos un momento de risa, abrazo o mirada real.

☐

Validé una emoción sin corregirla.

☐


Tuve al menos 5 minutos de presencia plena.

☐

Recordé que estoy disponible si necesita hablar



Al final de la semana, revisá cuántos checklists completaste: ese es tu indicador real de conexión.







“Lo que se repite con  
afecto, queda grabado  
en el corazón.”

— Laura Gutman



“

Ser padres de un adolescente no significa tener todas las respuestas ni el control absoluto.

Un FARO no navega el barco por vos: **simplemente ilumina, guía y acompaña desde la firmeza y el amor.**

Como **Guía**, tu tarea es:

- **Dar luz** en momentos de confusión.
- **Ser firme** aun en la tormenta, transmitiendo seguridad.
- **Ser constante**, porque los adolescentes necesitan esa referencia estable.
- **Confiar** en que aunque parezca que tu hijo no te ve, tu luz llega y lo orienta.



# Conclusión

## Próximos pasos



A lo largo de estas páginas recorrimos los desafíos y oportunidades que trae la adolescencia.

- Aprendiste que **el silencio no es rechazo**, sino parte del proceso de transformación de tu hijo.
- Descubriste **errores comunes** que, sin querer, alejan la relación, y cómo cambiarlos por gestos de empatía.
- Incorporaste claves para **recuperar el puente emocional** desde la escucha, la validación y la presencia.
- Viste que la verdadera conexión se construye en **pequeños actos cotidianos**, los microgestos que se repiten con amor.

La adolescencia no es un túnel oscuro, sino un camino donde, si aprendés a iluminar, podés seguir siendo **referencia, sostén y guía**.

- **Poné en práctica un ejercicio esta semana.** No intentes hacerlo todo de golpe: empezá por un checklist, un diario o el mapa de disponibilidad.
- **Observá cambios pequeños**, no busques transformaciones instantáneas. La conexión se construye día a día.
- **Compartí tu experiencia:** hablar con otros padres ayuda a sentir que no estás solo en este proceso.
- **Seguí aprendiendo y creciendo:** este eBook es un primer paso. La crianza consciente es un camino en constante evolución.
- **Sumate a la comunidad #ConEstiloAdolescente:** allí vas a encontrar recursos, frases, reflexiones y un grupo de padres que, como vos, quieren acompañar a sus hijos con amor y firmeza.



## Carta final al lector

---

Querido papá, querida mamá,  
Gracias por haber recorrido estas páginas con apertura y valentía.  
Si llegaste hasta aquí es porque estás dispuesto a **mirar distinto la relación con tu hijo** y animarte a construir un nuevo puente.

La adolescencia no es un enemigo: **es un viaje compartido**, un tiempo en el que tu hijo necesita probar sus alas mientras sabe que tiene un hogar seguro donde volver.

No te exijas perfección. La conexión no se mide en grandes discursos, sino en **presencias pequeñas y constantes**. Cada mirada, cada abrazo, cada silencio respetuoso son semillas que tu hijo guarda en su corazón.

Con cariño y compromiso,  
Andrea Alvarez – Coach Familiar

“Ser GUÍA no es saberlo todo, es estar firme y amorosamente presente.”



# “¿Por qué mi hijo ya no me habla?”



*Una guía práctica para recuperar la  
conexión con tu adolescente.*

